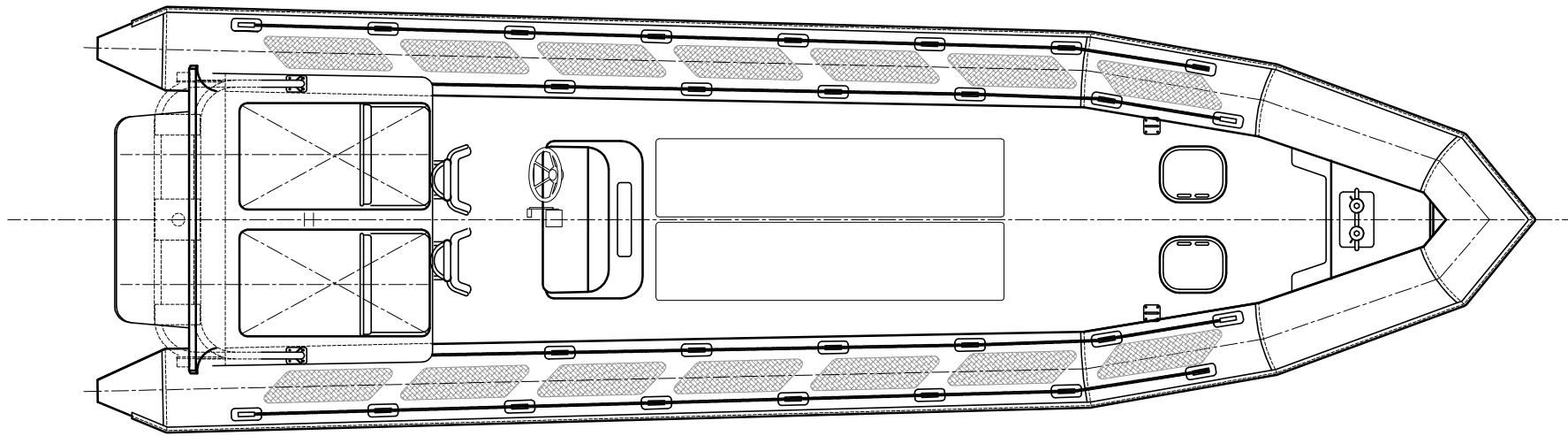
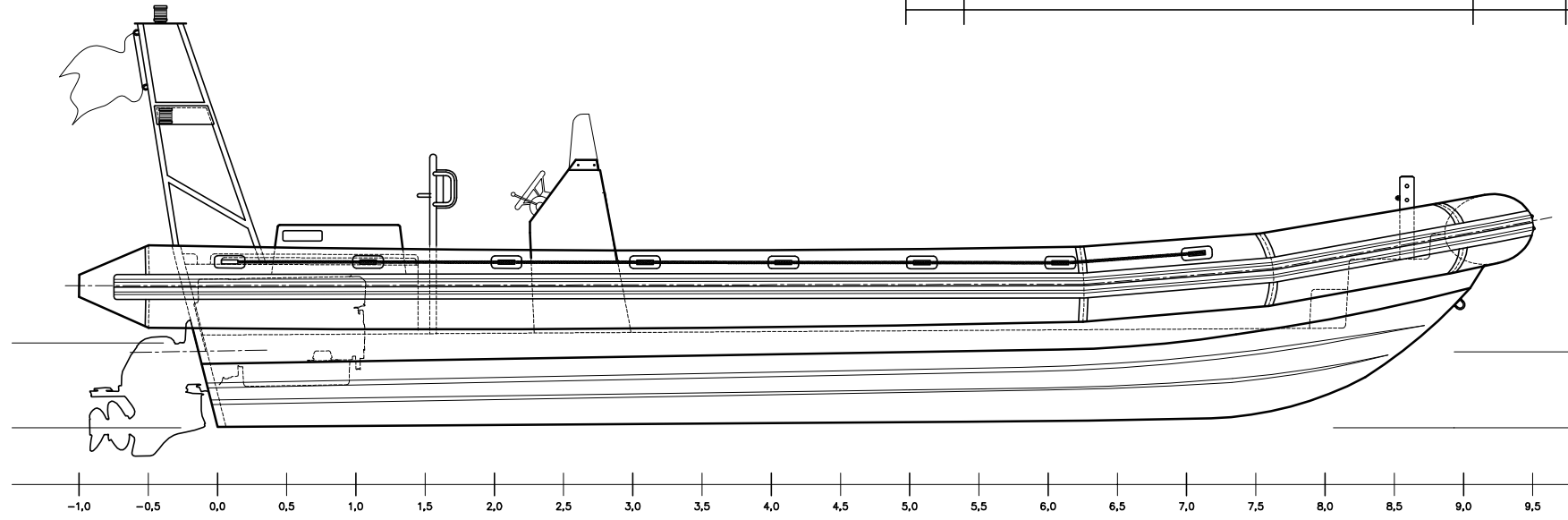


This drawing specification is our property for which we reserve all rights, including the right to use the design for other projects. It must not be reproduced, modified, or made available to any third party without our prior permission in writing.


All data, dimensions and specifications can be changed without any notice.

RevNo	Revision note	Date	Signature	Checked



TM-1025 IB

LENGTH OVERALL/ DŁUGOŚĆ CAŁKOWITA:	-10,50 (m)	BOAT WEIGHT w/o eng./ MASA ŁODZI bez silnika:	-2,50 (t)
RIGID HULL LENGTH/ DŁUGOŚĆ KADŁUBA SZTYWNEGO:	-9,50 (m)	MAX POWER/ MOC DOPUSZCZALNA:	-2x350 (HP)
BEAM OVERALL/ SZEROKOŚĆ CAŁKOWITA:	-3,16 (m)	DESIGNED SPEED/ PRĘDKOŚĆ PROJEKTOWA:	-40 (kn)
DESIGNED DRAFT/ ZANURZENIE PROJEKT.:	-0,65 (m)	MAX PERSONS/ DOP. LICZBA OSÓB:	-12 (16) (pers.)
DESIGNED DISPLACEMENT/ WYPORNOŚĆ PROJEKT.:	-4,25 (m3)	CREW/ ZAŁOGA:	-2 (pers.)
CHAMBER DIAMETER/ ŚREDNICA KOMORY:	-0,57 (m)		

	Date/Data	Sheet/Ark.	Designed/Konstruował	Checked/Sprawdził	Approved/Zatwierdził
	2008/09	1/1	A.Bartosiak	-	-
File/ Plik	-		Title/Nazwa	General plan Plan ogólny	
Scale/ Podziałka	na		Drawing number/Rysunek numer	App./Dot.	
			TM-99.05.1	-	